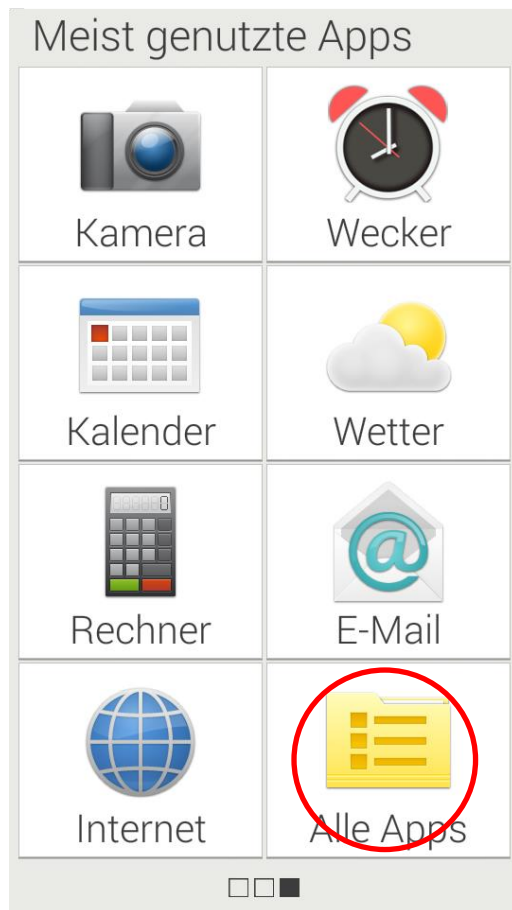



# **Wie verschicke ich eine Sprachnachricht mit WhatsApp?**

Wischen Sie am  
Homescreen von rechts  
nach links, um auf die App-  
Seite zu wechseln.  
Tippen Sie auf **Alle Apps**



Tippen Sie auf **WhatsApp**.

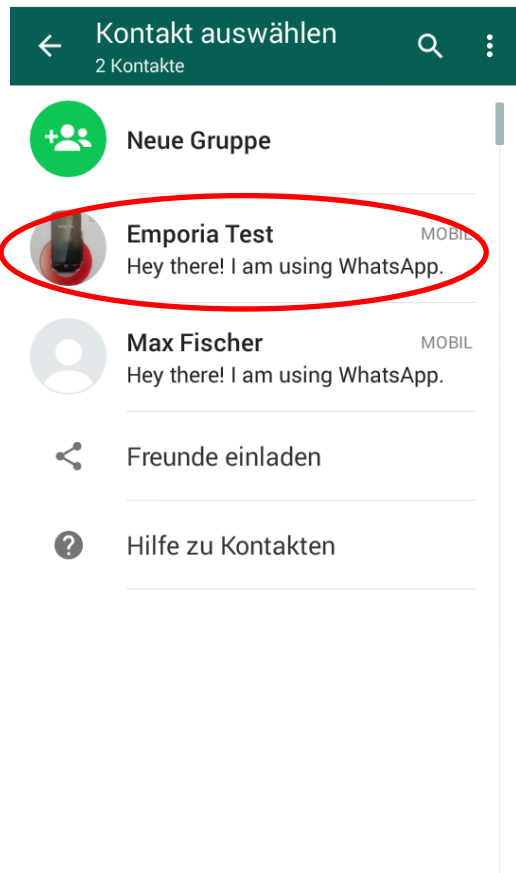


Tippen Sie auf das Symbol  
für Kontakte oder tippen Sie  
auf die Lupe, um einen  
Kontakt zu suchen.

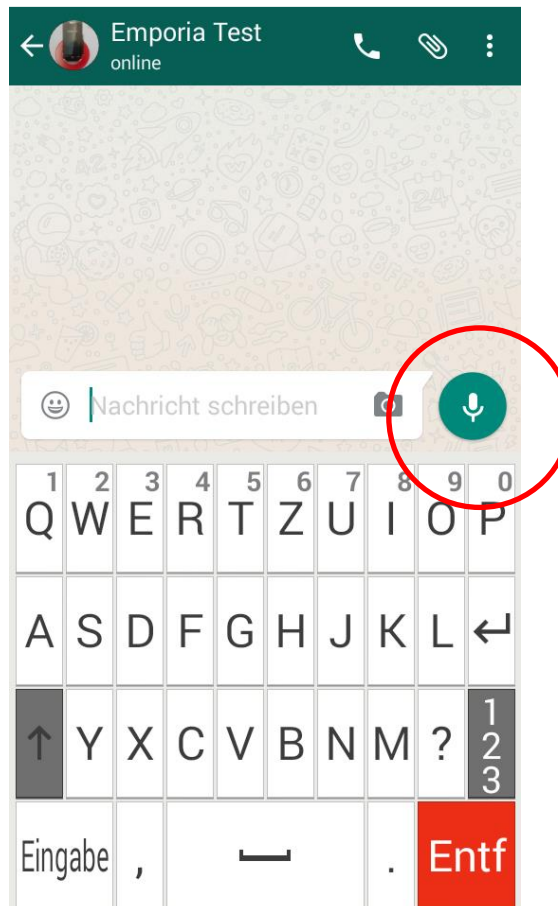


Um Kontakten, die WhatsApp  
verwenden, zu schreiben, tippe auf  
☰ am oberen Bildschirmrand.

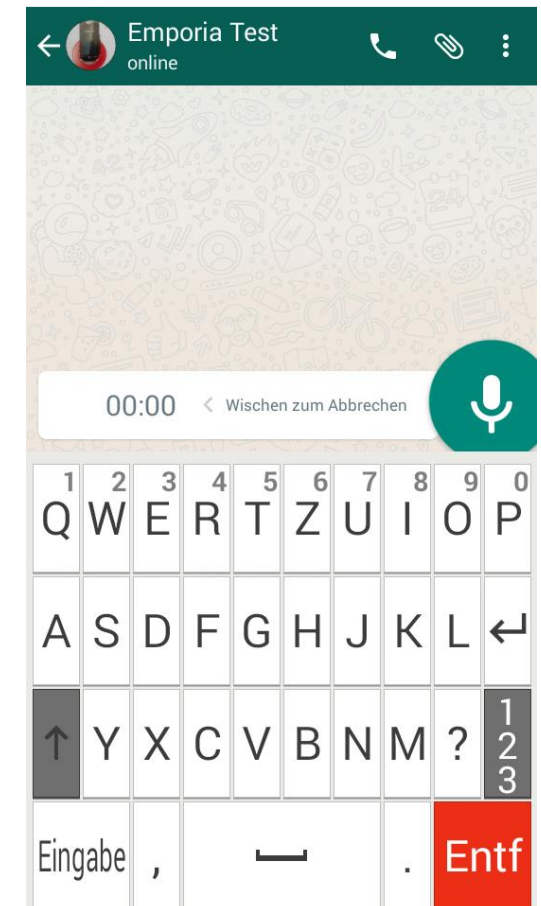
Alle Personen, die Sie als Kontakt gespeichert haben und die auch WhatsApp verwenden sind hier aufgelistet. Suchen und öffnen Sie einen Kontakt.



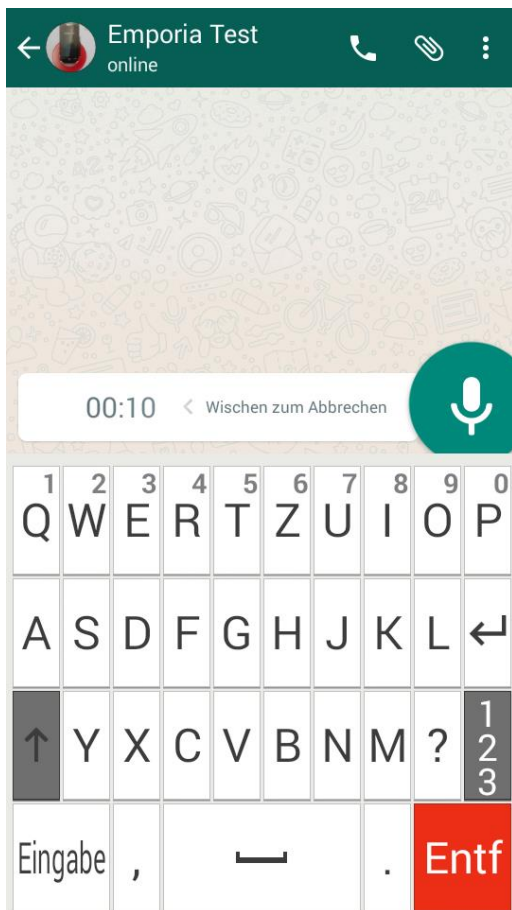
Der Chat-Verlauf mit diesem Kontakt wird geöffnet. Tippen und halten Sie auf das Mikrofon-Symbol neben dem Eingabefeld.



Solange Sie das Mikrofon-Symbol drücken, wird aufgenommen.



Wenn Sie die Sprachnachricht nicht verschicken wollen, lassen Sie die Mikrofontaste nicht los, sondern wischen Sie nach links.



Sobald Sie die Mikrofontaste loslassen, wird die aufgenommene Nachricht an den Kontakt verschickt.

