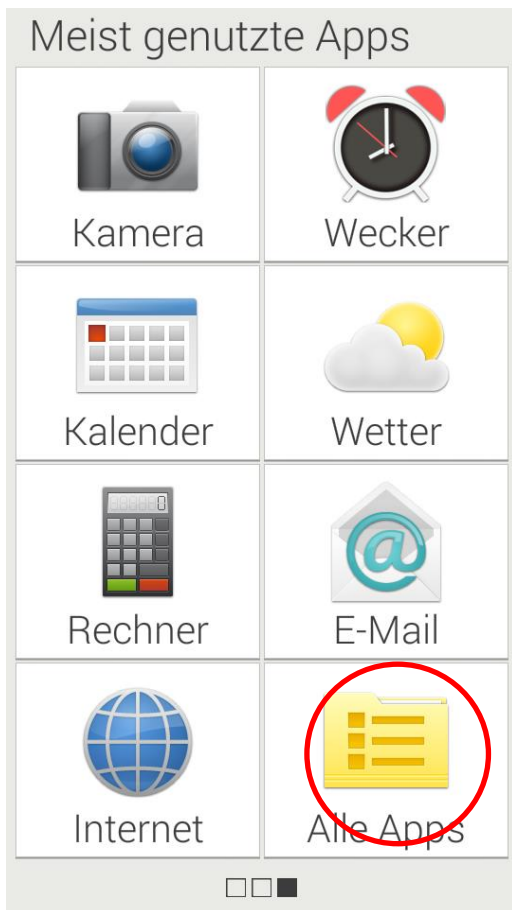
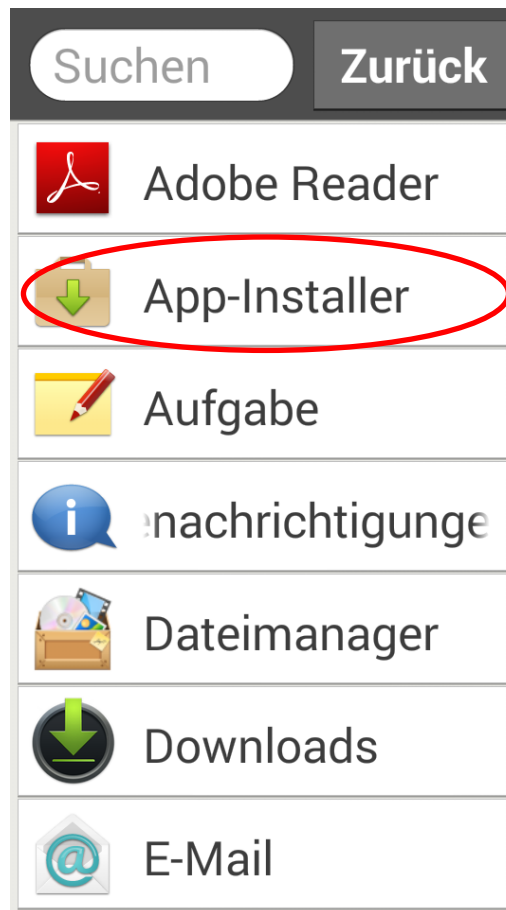


Wie installiere ich ein Spiel z.B. für Gedächtnistraining am Smartphone?

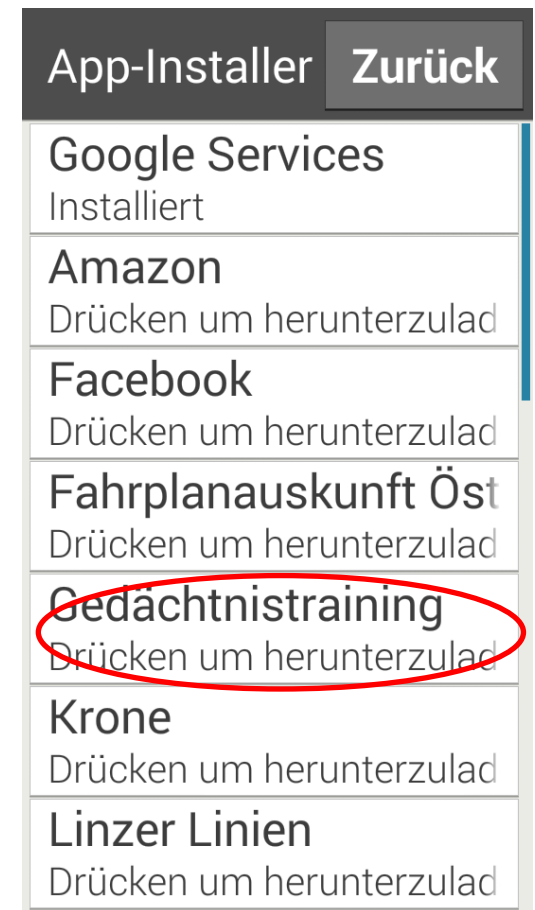
Wischen Sie am
Homescreen von rechts
nach links, um auf die App-
Seite zu wechseln.
Tippen Sie auf **Alle Apps**.



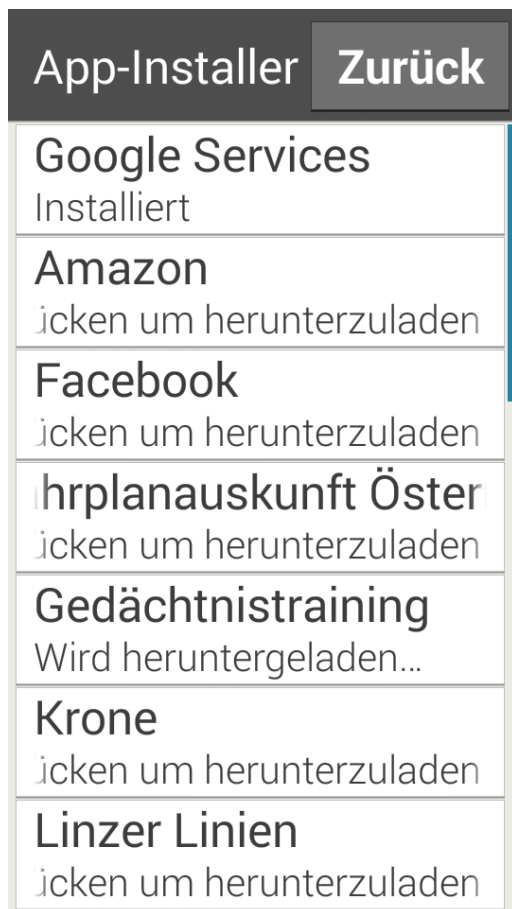
Tippen Sie auf **App-Installer**.



Starten Sie die Installation
der App **Gedächtnistraining**.



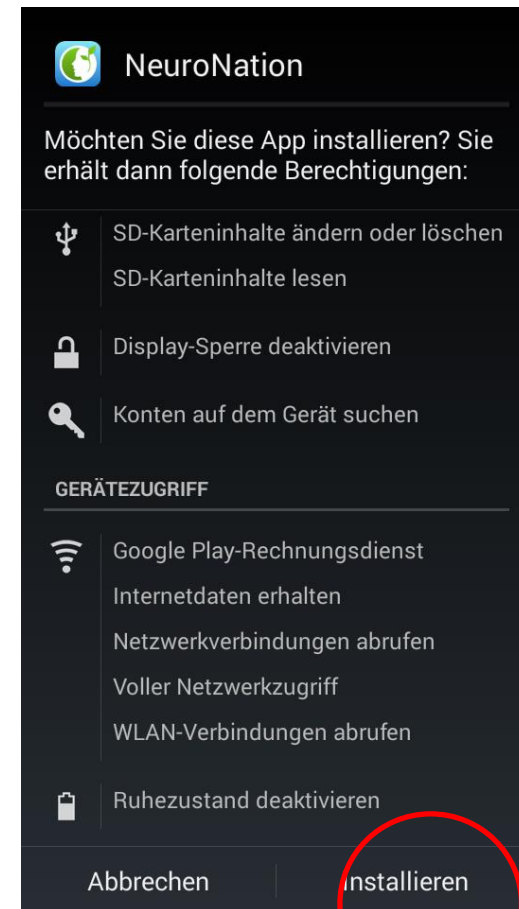
Die App wird heruntergeladen.




Die einmalige Installationsroute zur App startet. Lesen Sie, welche Berechtigungen die App zum Arbeiten benötigt und bestätigen Sie mit **Weiter**.




Bestätigen Sie die Vergabe der Berechtigungen mit **Installieren**.



Die App wird nun am Smartphone installiert.



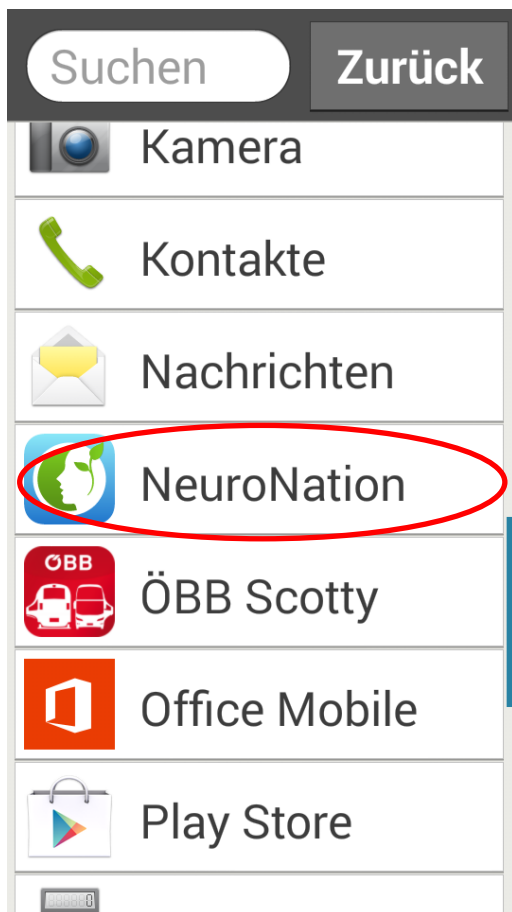
Die App ist nun fertig installiert. Tippen Sie auf **Öffnen**, um sie gleich zu benutzen. Tippen Sie **Fertig**, um in den App-Installer zurück zu kehren.




Im App-Installer steht nun unter Gedächtnistraining **Installiert**.



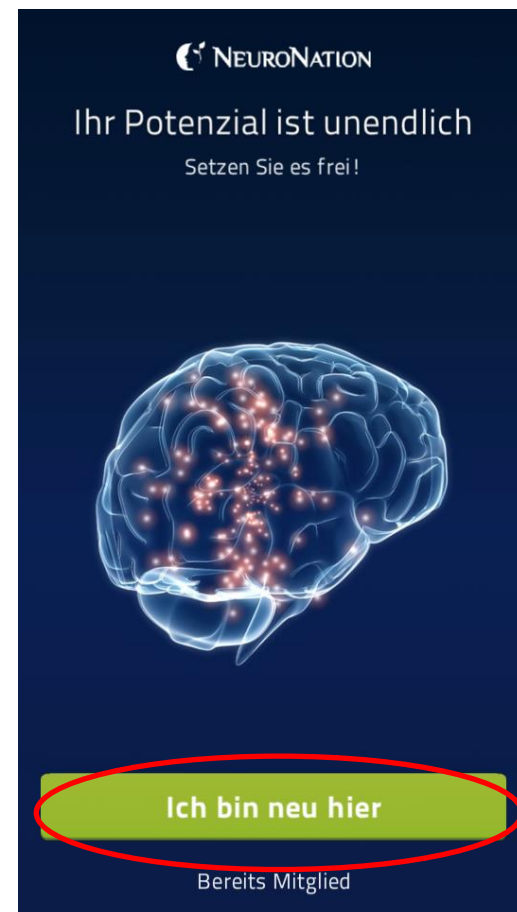
Um die App zu starten,
öffnen Sie **Alle Apps**.
Suchen Sie in der Liste den
Eintrag **NeuroNation** und
tippen Sie darauf.



Die App startet.



Vor der ersten Nutzung
müssen Sie sich registrieren.



Wählen Sie die auf Sie zutreffenden Fragen, indem Sie darauf tippen. Wählen Sie dann **Trainingsplan erstellen**.

←

Worin sehen Sie Ihre größte Schwäche?

- Mein Gedächtnis lässt mich manchmal im Stich.
- Meine Konzentrationsfähigkeit lässt zu wünschen übrig.
- Mir gelingt es nicht immer, die richtigen Schlüsse zu ziehen.
- Mein Gehirn ist bereits perfekt. Ich möchte es an seine Grenzen bringen.

Trainingsplan erstellen

Die App errechnet einen für Sie individualisierten Trainingsplan.



Tippen Sie nun **Training starten** und spielen Sie das Spiel

